

## Правила поведения

☝ Если Вы провалились – не впадайте в панику, сбросьте с себя тяжелую обувь и одежду, широко раскиньте руки по кромкам льда, чтобы не погрузиться с головой, обопритесь о край полыньи, медленно ложась на живот или спину. Переберитесь к тому краю полыньи, где течение не увлекает Вас под лёд. Старайтесь без резких движений выбраться на лёд, заползая грудью и поочередно вытаскивая на поверхность ноги, широко их расставив. Воспользуйтесь плавающими поблизости или возвышающимися над водой предметами. Выбравшись из полыньи, откатитесь от неё и ползите в ту сторону, откуда пришли.

☝ Если вы оказались свидетелем несчастного случая на реке или озере, то не теряйтесь, не убегайте домой, а громко зовите на помощь, взрослые услышат и смогут выручить из беды.




**Соблюдайте правила поведения на водоемах во время таяния льда, разлива рек и озер!!!**

**Не подвергайте свою жизнь опасности!**



**Правила безопасного поведения на водоёмах и вблизи них во время весеннего паводка.**



Зима практически уступила место весне, погода стоит абсолютно нестабильная: утром может пойти снег, в обед - светило солнце, а по ночам лужи снова замерзают. Идет весна... Лед на реке тоже почувствовал приход весны, хотя все еще кажется крепким. Приближается время весеннего паводка. Лед на реках, "съедается" сверху солнцем, талой водой, а снизу подтачивается течением, становится рыхлым.

### **Меры безопасности во время весеннего половодья**

Период весеннего половодья особенно опасен для тех, кто живет вблизи реки, пруда или другого водоема. Привыкая зимой пользоваться пешеходными переходами по льду, многие забывают об опасности, которую таит лед весной.

**Переходить реку, пруд, озеро по льду весной опасно.**

**Сходить на не обследованный лед – большой риск.**





Помните, течение реки сильно подмывает крутые берега. Возможны обвалы. **Остерегайтесь любоваться весенним ледоходом с обрывистых берегов.**

**Весной опасно сходить за плотины, запруды.** Не забывайте – они могут быть неожиданно сорваны напором льда.

**Не приближайтесь к ледяным заторам...**






Период половодья требует от нас порядка, осторожности и соблюдения правил безопасности поведения на льду и воде. **Помните! Игры на льду в это время, плавание на лодках, плотях во время ледохода и половодья опасны для жизни!**

### **РОДИТЕЛИ!**

-  Не допускайте детей к реке без надзора взрослых, особенно во время ледохода; предупредите их об опасности нахождения на льду при вскрытии реки или озера.
-  Расскажите детям о правилах поведения в период паводка, запрещайте им шалить у воды, пресекайте лихачество. Оторванная льдина, холодная вода, быстрое течение грозят гибелью.
-  Помните, что в период паводка, даже при незначительном ледоходе, несчастные случаи чаще всего происходят с детьми.
-  Разъясните детям меры предосторожности в период ледохода и весеннего паводка.



### **ДЕТИ!**

-  Не выходите на лед во время весеннего паводка.
-  Не стойте на обрывистых и подмытых берегах - они могут обвалиться.
-  Когда вы наблюдаете за ледоходом с моста, набережной причала, нельзя перегибаться через перила и другие ограждения.
-  Если вы оказались свидетелем несчастного случая на реке или озере, то не теряйтесь, не убегайте домой, а громко зовите на помощь, взрослые услышат и смогут выручить из беды.
-  Будьте осторожны во время весеннего паводка и ледохода.

